

Подача заявлений пользователем

Данное руководство содержит описание процедуры подачи заявления самостоятельно заявителем через личный кабинет.

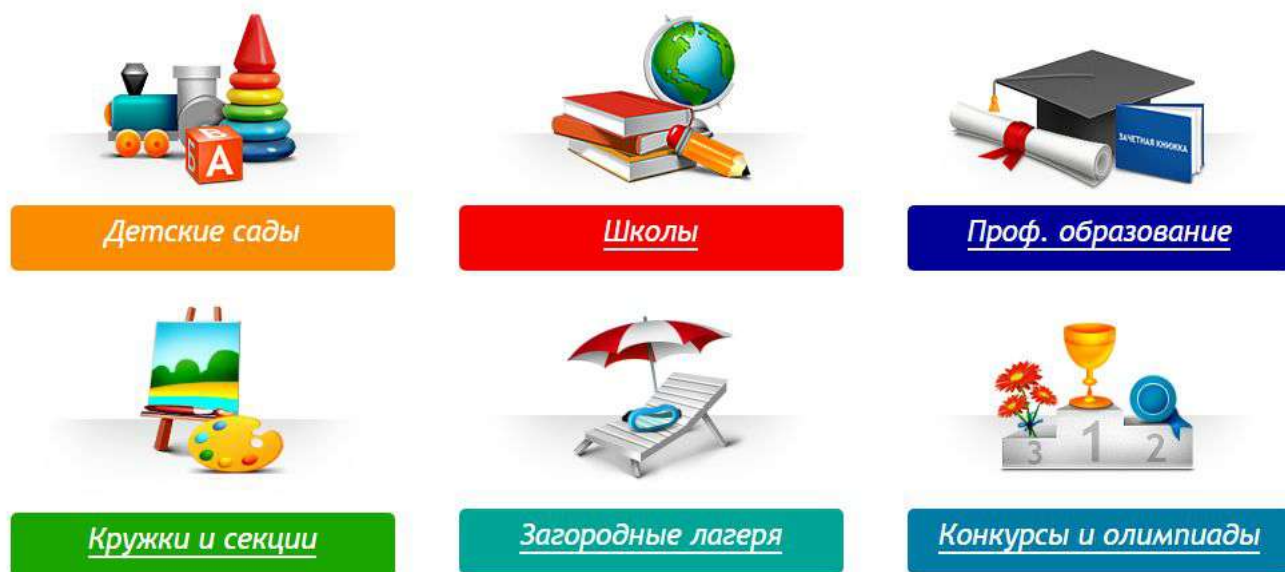
Содержание

(для быстрого перехода к нужному разделу кликните по наименованию)

Общие параметры. Поиск организаций	2
Подача заявления в дошкольную образовательную организацию	4
Подача заявления в общеобразовательную организацию	7
Подача заявления в школьный лагерь	9
Подача заявления в организацию дополнительного образования детей	10
Подача заявления в организацию профессионального образования	11
Подача заявления в загородный лагерь	13

Общие параметры. Поиск организаций

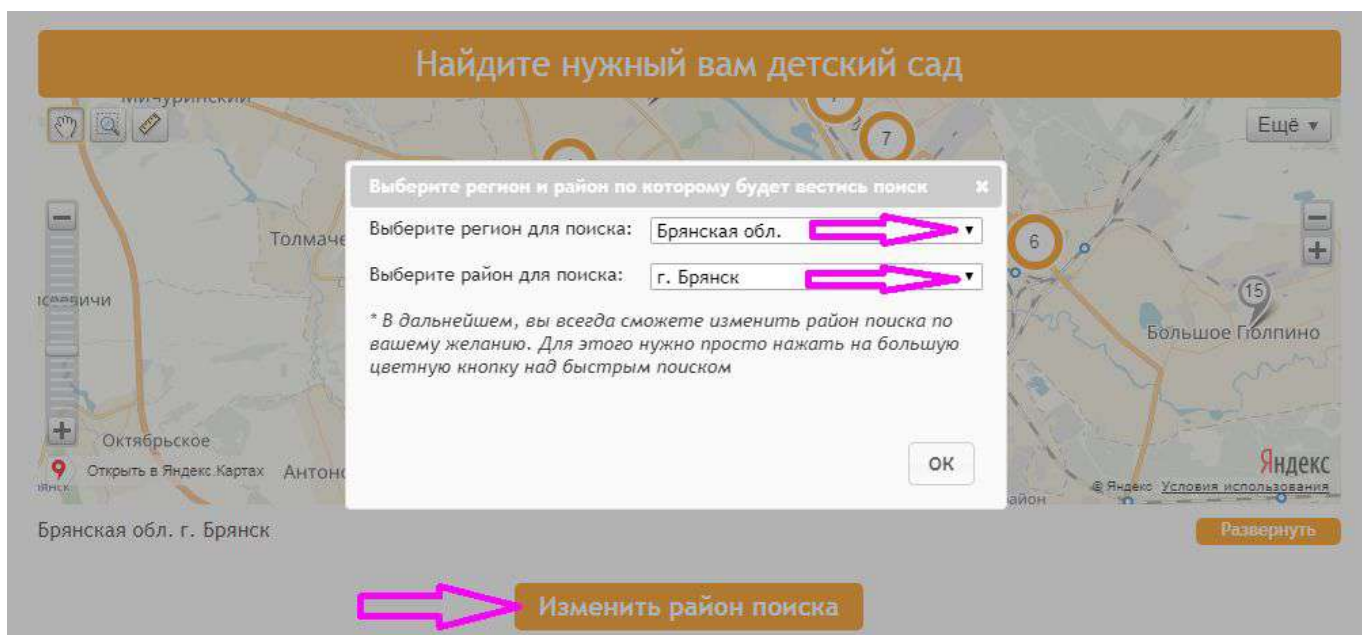
Перед подачей заявления нужно найти интересующую организацию и перейти на ее страницу. Все организации, работающие в системе, разделены по видам:



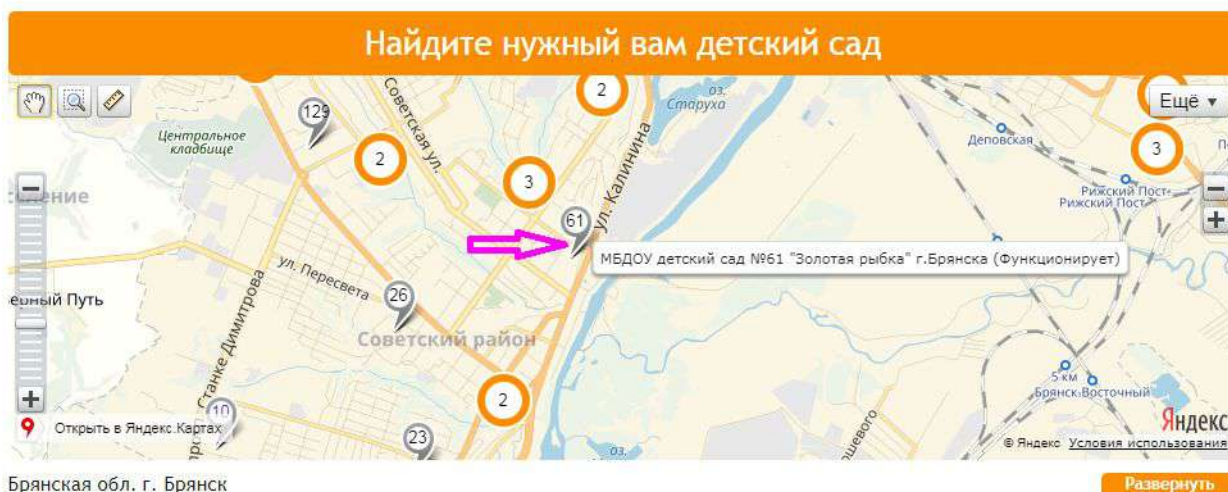
Поиск по организациям осуществляется двумя способами: поиск по наименованию, поиск по карте.

Процесс поиска идентичен по всем видам организаций.

Например, для поиска дошкольной организации нужно: перейти в раздел “Детские сады”, установить регион и район поиска.



Далее можно найти интересующую организацию по карте.



Кнопка *“Развернуть”* позволяет увеличить размер изображения. Можно воспользоваться ею для удобства поиска.

Клик по метке переадресует на главную страницу организации.

Найти организацию можно и в строке поиска. Для этого достаточно ввести номер или часть наименования организации и нажать *“Поиск”*.

Список детских садов

Введите номер или часть названия учреждения

Сортировать по

Наименование	Номер	Адрес
МБДОУ детский сад №61 “Золотая рыбка” г.Брянска	61	г. Брянск, б-р. Гагарина

<< < 1 > >>

Расширенный поиск по детским садам

Выберите вид учреждения (по-умолчанию выбраны все):

- + Дошкольная группа
- + Дошкольная образовательная организация
- + Филиал

Приоритетные направления:

Наличие групп:


Режимы пребывания:

В данной форме также есть возможность расширенного поиска по определенным параметрам. Для каждого вида организации набор полей свой. После того как организация найдена надо перейти на ее страницу.

Внимание! Если организация не находится ни в списке, ни по карте возможно она временно заблокирована для поиска. По вопросам отсутствия организаций в списках необходимо обращаться в управление образования города (района).

Подача заявления в дошкольную образовательную организацию

На странице организации нужно нажать кнопку **“Подать заявление”**.



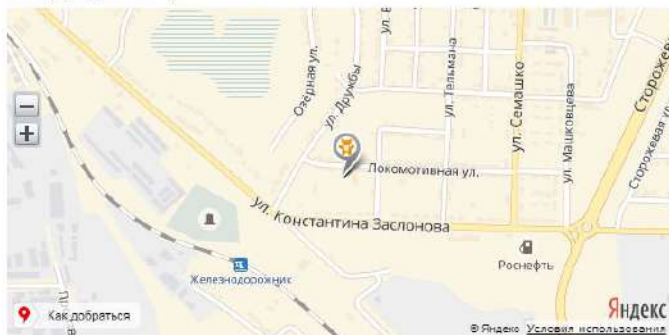
[Все фото \(1\)](#)
[Задать вопрос](#) [Подать заявление](#)

Телефон: 4722760455
Телефон: 4722760556
Веб-сайт: <http://mdou4beluo31.ru>
E-mail: mdou4@beluo31.ru
Адрес: Белгородская обл., г. Белгород, ул. Локомотивная, д. 6
Заведующий: Подсочая Ольга Алексеевна
Режим работы: с 7.00 до 19.00
ИНН: 3123036901
КПП: 312301001
Направления сада: Общеобразовательное
Режимы пребывания:
Кратковременное пребывание (3-5 часов); Полный день (12 часов)
Режим питания: МБДОУ обеспечивает сбалансированное 5-ти разовое питание (включая 2-ой завтрак) детей в группах с 12-ти часовым прибыванием

► [Общественный контроль за очередями \(682\)](#)
[Родительское учреждение \(Управление образования администрации города Белгорода\)](#)

муниципальное бюджетное дошкольное образовательное учреждение детский сад № 4

Место учреждения на карте:



Муниципальное бюджетное дошкольное образовательное учреждение детский сад №4 был открыт 1961 году на станции Белгород Южной железной дороги, с 1992 года он относился к Юго-Восточной железной дороге, а с 1 января 1999 года стал муниципальным. Здание детского сада малокомплектное, типовое, одноэтажное. Расположено в пос. Железнодорожников на территории города Белгорода (район Крейды или Восточный микрорайон). Территория детского сада площадью 4416 м.кв. благоустроена, озеленена, имеет в своем составе зону застройки, зону игровой территории с групповыми площадками индивидуально для каждой группы, хозяйственную зону с отдельным въездом. Участок по всему периметру огражден забором частного сектора. Ближайшее окружение: детский сад № 52, средняя школа № 18, филиал детской библиотеки № 12, Храм в честь Преподобного Серафима Саровского. В Восточном микрорайоне сосредоточено значительное количество больших и малых предприятий: Белгородский абразивный завод, Белгородские молочные продукты, мясокомбинат, завод ЖБК-1, ОАО "Белагрошаш-Сервис", Белгородский комбинат хлебопродуктов, завод нестандартного оборудования и металлоизделий и прочие производственные предприятия. Несмотря на такую расположенность МБДОУ д/с № 4, большое количество зелёных насаждений позволяет детям чувствовать себя комфортно даже в жару. В типовом здании две групповые комнаты. Развивающая среда позволяет каждому малышу найти занятие по душе. Малыши окружены вниманием и заботой со стороны взрослых. Путем реализации основной образовательной программы осуществляется целостное развитие каждого ребёнка.

Условия приёма : учреждение комплектуется детьми в возрасте от 3 до 7 лет по заявлению родителей и на основании путёвки Управления образования.

Режим работы МБДОУ: устанавливается исходя из потребности семьи и возможностей бюджетного финансирования. МБДОУ функционирует в режиме пятидневной рабочей недели с выходными днями (суббота, воскресенье, государственные праздничные дни). Длительность работы 12 часов. Режим работы: с 7.00 до 19.00.

Реализуемые программы : основная образовательная программа дошкольного образования МБДОУ д/с № 4, разработанная на основе содержания примерной образовательной программы дошкольного образования "Детство" под редакцией Т.И.Бабаевой, А.Г.Гогоберидзе

Кадровое обеспечение : по штатному расписанию

Адрес веб-сайта организации - <http://mdou4.beluo31.ru>

Электронный адрес организации - mdou4@beluo31.ru

На 1 шаге выбирается тип заявления. По умолчанию выбран тип **“зачисление”**, данный тип используется если ребенок здании становится на очередь впервые и дошкольные организации не посещает. Тип **“перевод в другую ОО”** используется только если ребенок уже посещает дошкольную организацию и если есть необходимость перевестись в другую.

Подача заявления

Шаг 1. Выбор типа и участника заявления Шаг 2. Выбор учреждения/конкурса Шаг 3. Ввод необходимых данных

Заявление в Дошкольная образовательная организация

Тип заявления **Зачисление**

Ребёнок **Зачисление**

Перевод в другую ОО

В свободной форме

Шаг 1 из 3 **Следующий шаг**

Для перехода на следующую страницу нужно нажать “Следующий шаг”. Дальнейшая процедура подачи заявления может отличаться в зависимости от органа, обрабатывающего заявления. Если обработкой заявлений по всем садам города (района) занимается управление образования централизованно на 2 шаге отобразится такая форма:

Подача заявления

Шаг 1. Выбор типа и участника заявления Шаг 2. Выбор учреждения/конкурса Шаг 3. Ввод необходимых данных

Приоритетная ДОО: МБДОУ № 4

Другие ДОО: Выберите предпочтительные ДОО

не более 2 ДОО

Предпочтительный микрорайон: Не выбран

При выборе микрорайона заявление попадет в очередь на рассмотрение всеми садами этого микрорайона. Если вы хотите только определённые детские сады, укажите их без выбора микрорайона.

Если на момент желаемой даты зачисления в выбранные сады не будет места, прошу предложить мне другой доступный детский сад

Предыдущий шаг Шаг 2 из 3 Следующий шаг

В этой форме помимо приоритетного детского сада можно указать 2 дополнительных в поле “Другие ДОО”. Для перехода на следующую страницу нужно нажать “Следующий шаг”.

Если обработкой заявлений и электронной очереди занимаются дошкольные организации самостоятельно то откроется последняя форма.

Режим пребывания:	Полный день (12 часов) ▼
Вид группы:	Группа общеразвивающей направленности ▼
Группа состояния здоровья:	Никакой ▼
Льгота:	Выберите льготы...
Образовательная программа:	Выберите образовательные программы...
Желаемый год поступления:*	
Второй родитель/законный представитель (не обяз.)	Начните вводить физ...
Степень родства второго родителя	Мать ▼
Документы для заявления:	Выбрать файлы Файл не выбран
	<input type="checkbox"/> Оповещать об изменениях заявления по E-mail
	<input type="checkbox"/> Я ознакомлен с Уставом <u>общеобразовательной организации</u> , свидетельством об аккредитации, лицензией на право ведения образовательной деятельности, основными образовательными программами
Создать заявление	

Эта форма является завершающей независимо от особенностей обработки заявлений. В поле “Желаемый год поступления” необходимо указать год, например, 2020. Далее установите флажок ознакомления с Уставом и нажмите “Создать заявление”.

Подача заявления в общеобразовательную организацию

На главной странице организации нужно нажать кнопку “Подать заявление”.

Главное фото

[Все фото\(2\)](#)
[Задать вопрос](#)

Подать заявление


Подано заявлений в этом году: 2

Телефон: 264641
E-mail: scholl12bel@yandex.ru
Веб-сайт: <http://school12.beluo.ru>
Факс: 264641
Адрес: Белгородская обл., г. Белгород, ул. Хихлушки, д. 4
Директор: Норцова Раиса Александровна

[Общественный контроль за очередями \(7\)](#)
[Родительское учреждение \(Управление образования администрации города Белгорода\)](#)

Муниципальное бюджетное общеобразовательное учреждение "Гимназия №12" г. Белгорода им. Ф.С. Хихлушки

Место учреждения на карте:



Учебно-воспитательный процесс в гимназии осуществляют 50 учителей, 5 руководителей, 2 воспитателя группы продленного дня, 1 педагог-психолог, 1 учитель –логопед, 1 старшая вожатая, 1 преподаватель-организатор ОБЖ, 1 социальный педагог, 1 педагог дополнительного образования и 2 совместителя по должности педагог дополнительного образования.

На 1 шаге выбирается тип заявления. По умолчанию выбран тип “зачисление”, этот тип используется при первичной постановке на очередь. Для перехода на следующую страницу нажмите “Следующий шаг”.

Подача заявления

Шаг 1. Выбор типа и участника заявления Шаг 2. Ввод необходимых данных

Заявление в

Тип заявления

Ребёнок +

[Перейти в личный кабинет](#)

Шаг 1 из 2

Следующий шаг

Далее заполните оставшиеся поля, установите флажок ознакомления с Уставом организации и нажмите “Создать заявление”.

Учебный год:	2018-2019 ▼
Класс:	1 ▼
Вид класса:	Общеобразовательный
Форма обучения:	заочная ▼
Изучаемые иностранные языки:	Выберите языки...
Углубленные предметы:	Выберите предметы...
	<input type="checkbox"/> Обучаются родственники в данном учреждении
Второй родитель/законный представитель (не обяз.)	Начните вводить фио...
Степень родства второго родителя	Мать ▼
Документы для заявления:	<input type="button" value="Выбрать файлы"/> Файл не выбран
	<input type="checkbox"/> Оповещать об изменениях заявления по E-mail
	<input type="checkbox"/> Я ознакомлен с Уставом <u>общеобразовательной организации</u> , свидетельством об аккредитации, лицензией на право ведения образовательной деятельности, основными образовательными программами

Создать заявление

Поддача заявления в школьный лагерь

Для подачи заявления в **школьный лагерь** необходимо перейти на **страницу школы** и нажать кнопку **“Подать заявление”**.

На 1 шаге нужно обязательно выбрать тип заявления **“Прием в школьный летний лагерь”** и нажать **“Следующий шаг”**.

Заявление в: Общеобразовательная организация

Тип заявления: Ребёнок +

- Приём в школьный летний лагерь
- Зачисление
- Перевод в другую ОО
- Приём в школьный летний лагерь**
- В свободной форме

Шаг 1 из 2 **Следующий шаг**

В открывшейся форме заполнить поля, установить флажок ознакомления с Уставом и нажать кнопку **“Создать заявление”**.

Режим питания: Двухразовое питание

Смена с:

по:

Отпускать в:

Забирать в:

Второй родитель/законный представитель (не обяз.):

Степень родства второго родителя:

Документы для заявления: Файл не выбран

Оповещать об изменениях заявления по E-mail

Я ознакомлен с Уставом общеобразовательной организации, свидетельством об аккредитации, лицензией на право ведения образовательной деятельности, основными образовательными программами

Создать заявление

Подача заявления в организацию дополнительного образования детей

На главной странице организации нужно нажать кнопку *“Подать заявление”*.

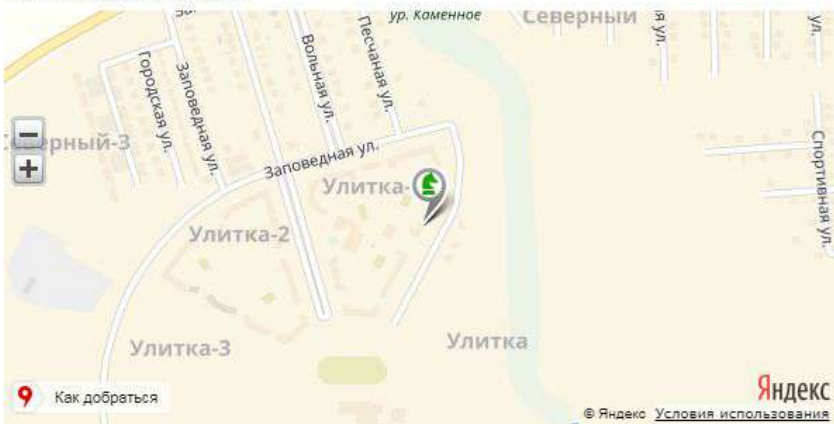
Главное фото

[Задать вопрос](#) Подать заявление

Адрес:
Белгородская обл., г. Белгород, ул. Студенческая,
д. 17а
Директор: Рогов Евгений Александрович
Возрастные группы: 6-18

Государственное бюджетное учреждение дополнительного образования “Специализированная детско-юношеская спортивная школа олимпийского резерва № 1 Белгородской области”

Место учреждения на карте:



Как добраться

© Яндекс [Условия использования](#)

На 1 шаге необходимо выбрать тип *“Зачисление”* и нажать *“Следующий шаг”*.

В открывшейся форме заполнить поля, ознакомиться с Уставом и нажать *“Создать заявление”*.

Направленность:*

Тип объединения:*

Второй родитель/законный представитель (не обяз.)

Степень родства второго родителя

Документы для заявления: Файл не выбран

Оповещать об изменениях заявления по E-mail

Я ознакомлен с Уставом общеобразовательной организации, свидетельством об аккредитации, лицензией на право ведения образовательной деятельности, основными образовательными программами

Создать заявление

Подача заявления в организацию профессионального образования

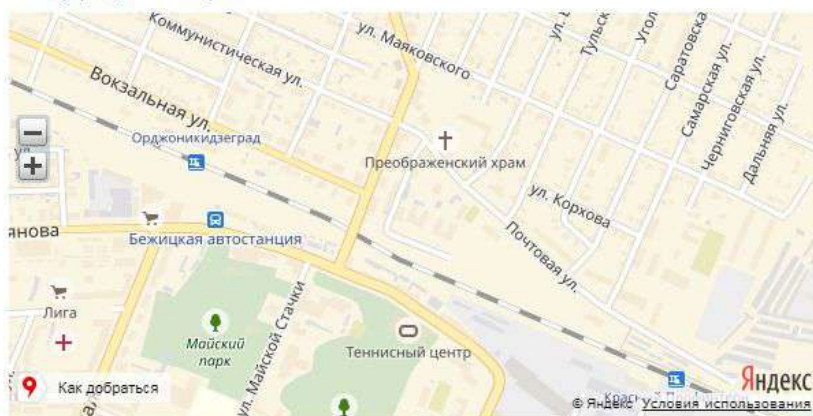
Заявление в организацию профессионального образования может быть подано только самим абитуриентом.

На главной странице организации нужно нажать кнопку *“Подать заявление”*.

Главное фото	
Все фото(1)	
<input type="button" value="Подать заявление"/>	
Факс:	+7(4832)51-40-43
Веб-сайт:	http://medcollege.brkmed.ru/
Телефон:	74832514914
E-mail:	root@med-college.bryansk.ru
Адрес:	Брянская обл., г. Брянск, ул. Клубная, д. 3
Директор:	Афанаскина Марина Степановна

Государственное автономное профессиональное образовательное учреждение **“Брянский базовый медицинский колледж”**

Место учреждения на карте:



История колледжа

- 1930 г. - Фельдшерско-акушерский техникум
- 1944 г. - Фельдшерско-акушерская школа

1954 г. - Медицинское училище

1957 г. - Медицинское базовое училище №1

1992 г. - Медицинский базовый колледж

2011 г. - Государственное автономное образовательное учреждение среднего профессионального образования **“Брянский базовый медицинский колледж”**

2015 г. - Государственное автономное профессиональное образовательное учреждение **“Брянский базовый медицинский колледж”**.

В открывшейся форме заполнить все необходимые поля и нажать *“Создать заявление”*.

Ваше место рождения: *

Ваш адрес регистрации: *

Гражданство:

Специальность/Направление

Специализация/Профиль

Форма обучения

Тип обучения

Иностранный язык

Трудовой стаж

Льготы:

Документы, подтверждающие наличие льгот:

Тип документа	Серия	Номер	Дата выдачи
Добавить			

Документы о предыдущем образовании

Документ	Уч. заведение	Серия	Номер	Дата
Добавить				

Олимпиады

Тип	Результат	Предмет
Добавить		

Среднее профессиональное образование получаю впервые

Необходимо создание специальных условий для проведения вступительных испытаний

Нуждаюсь в общежитии

Дополнительно о себе:

Документы для заявления:

Оповещать об изменениях заявления по E-mail

Я ознакомлен с Уставом общеобразовательной организации, свидетельством об аккредитации, лицензией на право ведения образовательной деятельности, основными образовательными программами

Создать заявление

Подача заявления в загородный лагерь

На главной странице организации нужно нажать кнопку “Подать заявление”.

Главное фото

Все фото (4)
Задать вопрос

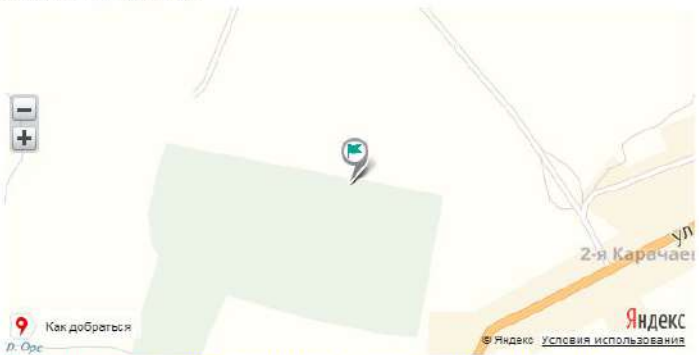
Подать заявление

E-mail: docpccimenigagarina@yandex.ru
 Телефон: 84864022282
 Веб-сайт: <http://www.centr-gagarin.ru>
 Адрес:
 Орловская обл., болховский р-н., г. Болхов
 Директор:
 Кривобрюхова Нина Александровна
 Вместимость (чел): 100
 Возрастные группы: 6-18
 Наличие бассейна: Есть
 Наличие клуба: Есть

[Общественный контроль за средями \[1\]](#)
[Родительское учреждение \(Департамент образования Орловской области\)](#)

Бюджетное образовательное учреждение Орловской области дополнительного образования детей “Детский оздоровительно-образовательный (профильный) центр имени А.Ю.Гагарина”

Место учреждения на карте:



Как добраться:
п. Орск

Расположение: Центр расположен в живописном, экологически чистом месте в нескольких километрах к юго-западу от провинциального, старинного города Болхова, на территории лесопитомника.

Территория: Территория центра площадью 11,4 га., имеет ограждение по всему периметру, охраняется круглосуточно, освещается в темное время суток.

На 1 шаге подачи заявления тип должен быть выбран “Зачисление”.

Далее нужно заполнить поля, установить флажок ознакомления с Уставом и нажать “Создать заявление”.

Организация, подающая ходатайство в лагерь:

ФИО начальника организации:

Телефон начальника:

Процент родительской оплаты:

Второй родитель/законный представитель (не обяз.):

Степень родства второго родителя:

Документы для заявления: Файл не выбран

Оповещать об изменениях заявления по E-mail

Я ознакомлен с Уставом общеобразовательной организации, свидетельством об аккредитации, лицензией на право ведения образовательной деятельности, основными образовательными программами

Создать заявление